

创新魅力无限 创业激情有约

**沈阳师范大学大创项目管理平台
指导教师用户使用手册（2.0版）**



沈阳师范大学大学生创新创业中心

2024年4月1日

1. 网站主体介绍


1.1 概述

大创项目管理平台（210.30.208.67） 围绕沈阳师范大学大学生创新创业中心服务管理范畴，集成了多项服务管理和展示的平台信息。对外展示了校园双创项目、双创大赛等工作信息动态，对内整合了双创项目运行管理、专业竞赛组织汇总等服务职能，改善提高工作环境，提高工作效率，满足不同用户的信息服务需求。

1.2 首页效果图及支持使用的浏览器



本平台不兼容 IE 浏览器，请选择搜狗 、火狐  Firefox 或谷歌  等主

流浏览器。若使用 360 浏览器 ，需要在浏览器上方网址栏旁边把默认的兼容模式改为极速模式。

在首页选择“大创平台”

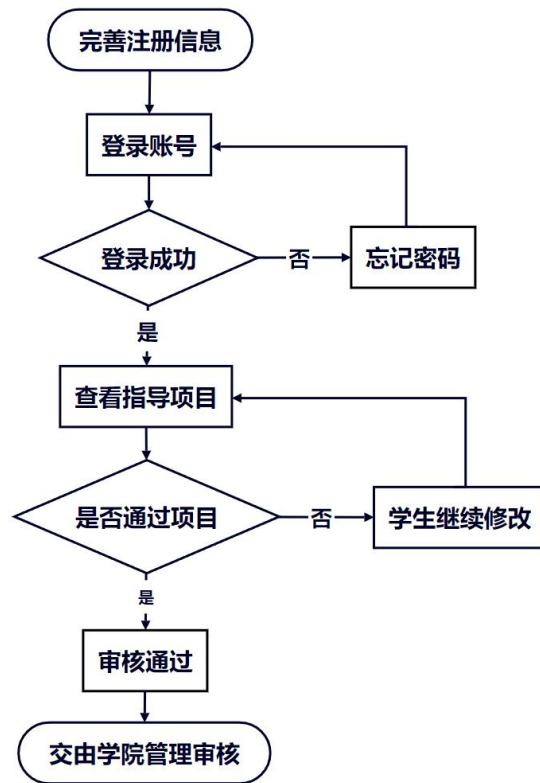


1. 首次使用平台需完成注册（学生及校内指导教师）
2. 登录（学生、指导教师、单位管理员身份均需登录后方可使用系统）
3. 关注“沈师大创”公众号，及时获取学校创新创业项目、竞赛信息资讯。



2. 指导教师使用说明

2.1 指导教师用户使用流程图



2.2 指导教师注册说明

2.2.1 注册资料填写（保证资料正确）

- (1) 账号为校园卡号。
- (2) 真实姓名要与校园卡对应。
- (3) 手机号和邮箱一定要近期使用的。

2.2.2 指导教师登录成功界面



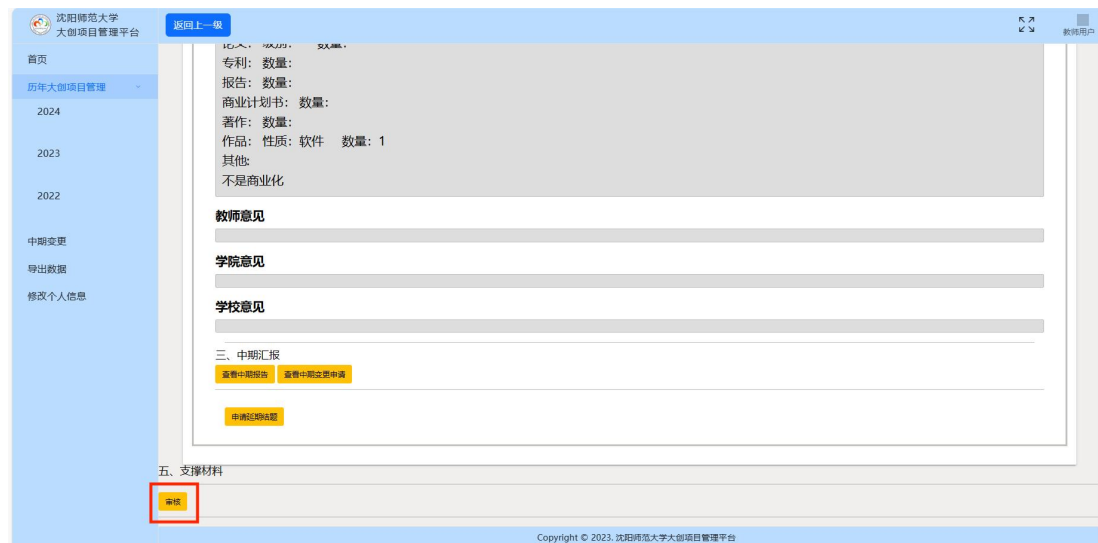
2.2.4. 点击“历年大创项目管理”即可查看所指导项目



2.2.5. 点击“查看”按钮即可查看项目内容进行项目的审核



2.2.6. “审核”按钮在项目页面的最下方左侧，点击按钮后即可填写审核意见完成项目审核



2.2.7. 点击“修改个人信息”编辑修改教师信息及修改密码



2.2.8. 如果教师忘记了密码，可在登录页选择“找回密码”通过校园卡号和邮箱找回或通过各单位管理员重置密码。

找回密码

校园卡号

邮箱

确认提交